


Manual Básico de Uso Sondas de Punto & Rodillos del QXCI-SCIO

Por la Asociación Española de QXCI





Introducción

Cuando se realiza un tratamiento normal a un paciente, las ondas de forma se envían canalizadas a los electrodos fijados en la cabeza del mismo, por lo que la energía debe recorrer el cuerpo del paciente hasta alcanzar el punto en el que debe ser aplicada. Si deseamos tratar un punto específico en el cuerpo del paciente, deberemos colocar el electrodo de la cabeza en un área lo mas cercana posible a dicho punto, con lo que conseguiremos concentrar el máximo de energía en la zona deseada.

Los rodillos de diferentes tamaños y las sondas de punto, con diferentes puntas intercambiables que cubren todas las necesidades, incluidas las de tratamiento de ojos, permiten una mayor concentración de la energía en la zona deseada, lo que redundará en una efectividad mucho mayor, ya que dicha energía no debe recorrer el cuerpo del paciente para alcanzar su destino. Lo mismo que una brisa no movería un molino de viento con la misma fuerza que un chorro de aire localizado sobre él, así actúan las sondas de punto situadas sobre la zona a tratar. Sin embargo, conviene aclarar que una mayor cantidad de energía no es sinónimo de un tratamiento mejor ya que lo que realmente importa radica en la forma de onda de esa energía sutil y no en su potencia. Un tratamiento localizado significa que las frecuencias no serán absorbidas por el camino, por lo que estarán disponibles en su totalidad, para un tipo de terapia específica.

Dentro de las pantallas de test y dentales es posible dirigir la salida de energía a través de la sonda de punto y rodillo para cualquiera de los ítems de la matriz principal. Algunas aplicaciones de terapias específicas son:

- Infecciones dentales, pequeñas cavidades y gingivitis
- Ulceras de boca y lengua
- Verrugas
- Energizar agua
- Celulitis y tratamientos faciales generales
- Líneas faciales
- Cualquier ítem de la matriz principal (Zap de 3 seg. o 3 min.) o cualquier terapia que permita activar la sonda de punto
- Focalización de una zona o punto doloroso, inflamado, degenerado...
- Problemas visuales
- En cualquiera de las terapias del Disease Lexicón

Mientras la sonda de punto está activa, los electrodos también continúan activos. Debido a que el QXCI-SCIO emite señales energéticas de onda de baja intensidad, principalmente de homeopáticos, la fuerza de estas ondas no se minimiza por el canal del electrodo de la cabeza, permitiendo a la entrada de datos y función de auto foco continuar operando.



Asociación Española del Sistema QXCI / SCIO
Sr. Xavier Ruiz – Presidente
Teléfono: +34 93 358 14 63
Fax: +34 93 429 88 63
Página Web: <http://www.biorresonancia.com>
Correo Electrónico: aeuqxi@biorresonancia.com

Conviene no retirar el electrodo de la cabeza del paciente, ya que este también tratará otras partes del organismo que requieran ser tratadas y por consiguiente el beneficio será doble para el paciente.

Advertencia

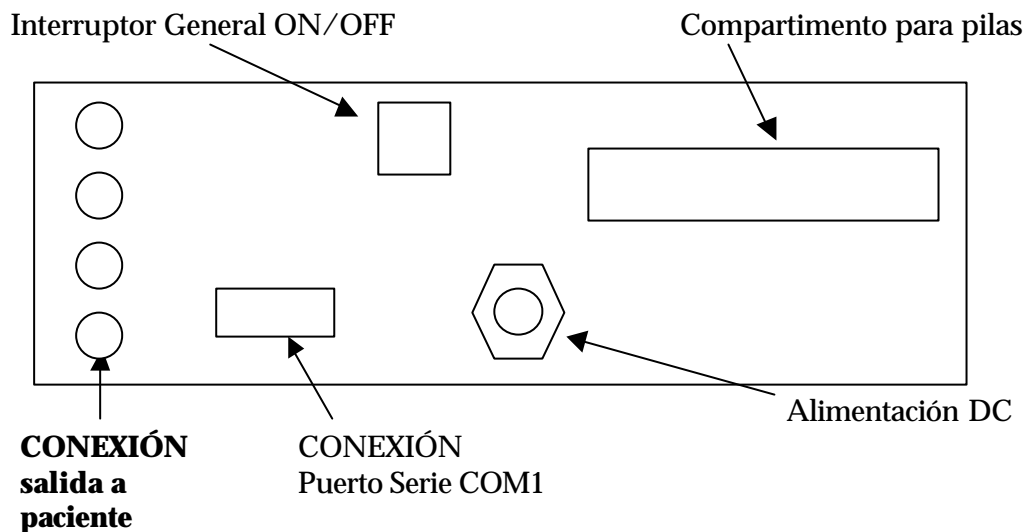
La facilidad de la doble potencia que se encuentra en las pantallas de 'test principal' y 'dental' tiene efecto sobre la sonda de punto y rodillo. Utilice esta facilidad con precaución.



Conexión

La sonda y rodillo se conectan (una a la vez), a la parte trasera de la caja del QXCI-SCIO en la toma roja, tal y como muestra el diagrama.

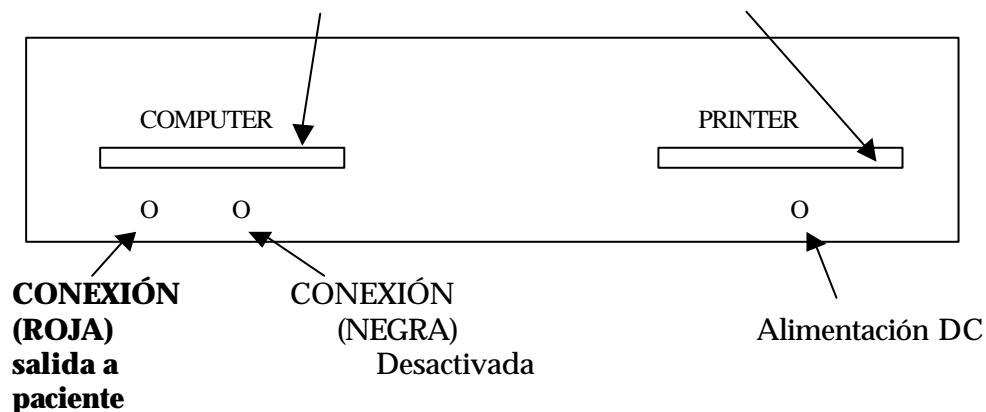
VISTA POSTERIOR SCIO



VISTA POSTERIOR QXCI

Cable múltiple de la conexión del ordenador de la impresora

Cable múltiple de la conexión



La conexión negra ha estado presente en todas las versiones del QXCI para usar bandejas de testado externas. En las cajas blancas actuales esta conexión negra ha sido desactivada ya que ahora el QXCI tiene su propia bandeja de testado incorporada en la parte superior de la misma y que se usa para el testado de sustancias no incluidas en la matriz principal.



Puntos de acceso desde el programa

El objetivo de estos puntos de acceso es permitir la activación de la sonda de punto o rodillo y seleccionar el tratamiento que se desea pasar a través de la sonda de punto o rodillo.

Las siguientes pantallas tienen tales puntos de acceso:

<i>Pantalla</i>	<i>Ruta de Acceso</i>	<i>Función</i>
Test	Treatments / Activate Point Probe	'Point Probe Active' (parte superior derecha de pantalla). La sonda o rodillo permanecerá activa para todas las terapias subsecuentes.
	Treatments / Deactivate Point Probe	Desactiva la sonda o rodillo
Dental	Therapies	Terapias específicas: Cavity Zap Point Probe Restore tooth Point Probe Gingivitis Point Probe
Body Scan and Face Therapy	Test / Programs / Body Scan and Face Therapy / Skin Rejuvenation	Terapias específicas: Point Probe Warts Point Probe Spots Point Probe Lines Point Probe Cellulite
Timed Therapy	Test / Programs / Timed Therapy, Music, Superlearning / ELF + Organ Field Generation / Point Probe Activation	Terapias específicas: Todas las terapias incluidas dentro de la pantalla de Timed Therapy
Disease Dictionary	Test / Disease Probability and Dictionary / Disease Dictionary / If Checked – Point Probe Boost Activate	Terapias específicas: Todas las terapias incluidas dentro del programa Disease Dictionary



Asociación Española del Sistema QXCI / SCIO
Sr. Xavier Ruiz – Presidente
Teléfono: +34 93 358 14 63
Fax: +34 93 429 88 63
Página Web: <http://www.biorresonancia.com>
Correo Electrónico: aeuqxi@biorresonancia.com

Facilidades desde la Pantalla de Test

Una vez activada la sonda de punto o rodillo desde esta pantalla los siguientes tratamientos se harán a través de la sonda o rodillo en adición de a través del electrodo de la cabeza.

- Tratar (seleccione 3 seg. o 3 min. a través de Zap / Unzap) – Seleccione 'Sonda de Punto' en el menú de 'Tratamientos'.
- Lista 'Zap' – Hay 6 ítems al final de la lista 'Sonda de Punto Zap Activa'
- Energetizar Agua (Tratamientos / Energetizar Agua del QXCI / Sonda de Punto).
- Es posible tratar cualquier ítem de la matriz principal desde el programa dental.
- Cualquier terapia una vez que la Sonda de Punto o Rodillo ha sido activado. Por ejemplo: Espinal, significa que el rodillo se puede deslizar sobre la columna vertebral para tratarla. La Sonda de Punto se puede usar para tratar un punto específico de Acupuntura.



Asociación Española del Sistema QXCI / SCIO
Sr. Xavier Ruiz – Presidente
Teléfono: +34 93 358 14 63
Fax: +34 93 429 88 63
Página Web: <http://www.biorresonancia.com>
Correo Electrónico: aeuqxi@biorresonancia.com

Programa Dental

Fue a petición de los dentistas que el desarrollo de las Sondas de Punto y subsecuentemente del Rodillo, tomó lugar.

Pantalla de Acceso: Pantalla de Test / Programas / Dental

Al entrar habrá un mensaje: 'you Must Start Info Exchange First' ('Debe Primero Iniciar Intercambio de Información'). Vaya al Menú de 'Información' y pulse sobre la opción 'Start Info Exchange'. Esto cargará los valores de la matriz principal en la pantalla Dental.

Acceso Sonda de punta: Terapias en Menú Principal

Esto permite el acceso a tratamientos dentales específicos y la facilidad de usar la Sonda de Punto para cualquiera de los ítems de la matriz principal.

También se hallará aquí un selector de potencia. Use con precaución ya que no verá ningún mensaje sobre cual está activado. Use potencias superiores a la 'Normal' solo si realmente existe la necesidad.

Los tratamientos dentales específicos se activan durante un minuto y cubren:

- Sonda de Punto Zap Cavidad: Trata agentes infecciosos.
- Sonda de Punto Arreglar Diente: Facilita la reparación de una pequeña cavidad.
- Sonda de Punto Gingivitis: Trata enfermedades de las encías.

Pulse sobre la lista de tópicos. Pulse 'OK' sobre el mensaje que aparece. La terapia se efectuará durante un minuto.

Para tratar cualquier ítem de la matriz principal, seleccione el ítem y luego 'Point Probe Amplification from Main Matrix' ('Amplificación de la Sonda de Punto desde la Matriz Principal')



Asociación Española del Sistema QXCI / SCIO
Sr. Xavier Ruiz – Presidente
Teléfono: +34 93 358 14 63
Fax: +34 93 429 88 63
Página Web: <http://www.biorresonancia.com>
Correo Electrónico: aeuqxi@biorresonancia.com

Cara y Cuerpo

Pantalla de Acceso: Pantalla de Test / Terapia de Cara y Cuerpo / Rejuvenecimiento de la Piel

Acceso Sonda de Punto: A través de botones específicos:

- Sonda de Punto Verrugas
- Sonda de Punto Granos
- Sonda de Punto Líneas
- Sonda de Punto Celulitis

Al pulsar sobre cualquiera de los botones de arriba activará el panel con el mensaje 'Point Probe Amplification Active' ('Amplificación de la Sonda de Punto Activada'). Pulse 'OK' para efectuar una terapia de un minuto. El cronómetro no tendrá ningún efecto.








Descripción

- Las diferentes puntas de la sonda y rodillos son intercambiables y pueden ser esterilizadas.
- Tanto los rodillos como las sondas de punto están hechas de plata. Ya que estos materiales son transmisores de ondas electromagnéticas variables, no debe presentarse ninguna acción galvánica.
- A continuación se presentan algunas de las sondas de punto y rodillo disponibles:





Electrodos	Descripción del material	Imagen
Portaelectrodo y cable de conexión	<p>El portaelectrodo tiene un carácter universal para todos los electrodos. Gracias a su conexión mango-electrodo por el sistema de rosca, obtenemos una perfecta canalización del flujo de frecuencias.</p> <p>El cable va unido por un extremo al Portaelectrodo y por el otro a la caja QXCI / SCIO mediante una conexión directa.</p>	
De punto	<p>El electrodo de punto tiene una gran utilidad en puntos de acupuntura, terapias dentales, de piel como verrugas, manchas...</p>	
Ocular	<p>El electrodo ocular canaliza las terapias oculares de una manera concreta, eficaz y anatómica, pudiendo también aplicarse, por su forma anatómica a la sinusitis, rinitis, bolsas de ojos y líneas de expresión oculares.</p>	
Rodillos	<p>Los electrodos de rodillo con diferentes tamaños para poderlos adaptar a la zona del cuerpo. El pequeño es de mucha utilidad en estética facial así como en pequeñas zonas inaccesibles del resto del cuerpo.</p> <p>Los grandes están enfocados a ser utilizados en extensiones de mayor envergadura para terapias de dolor en zonas (igualmente aplicable el pequeño), extensiones de piel a tratar y un sinfín de posibilidades abierto a las necesidades de cada terapeuta.</p>	
By-Pass	<p>Se pueden unir dos portaelectrodos pudiendo focalizar en dos puntos diferentes al mismo tiempo</p>	
Juego completo		